

Başlıca Sosyal Göstergeler

Devletin Adı	İran İslam Cumhuriyeti
Cumhurbaşkanı	Dr. Hassan Rouhani (aynı zamanda Hükümet Başkanı)
Milli Günü	11 Şubat
Resmi Dili	Farsça
Nüfusu (2019)	82.913.906 (Dünya Bankası)
Başkent Nüfusu (2019)	Tahran 9.013.663
Din	İslam (%98)
Başlıca Şehirleri	Tahran, Meşhed, İsfahan, Tebriz, Şiraz, Ahvaz, Bander Abbas, Urumiye, Kerej
Para Birimi*	Riyal (Halk arasında Tümen ifadesi kullanılmaktadır.) 1 Tümen = 10 Riyal
Döviz kuru	Üç döviz kuru bulunmaktadır (Resmi kur, NİMA kuru, Serbest kur oranı)
Milli Günü	11 Şubat
Haftasonu tatili	Perşembe & Cuma
Takvim	Celali Takvim (Şemsi Hicri) – Güneş yılı, Hicret başlangıç
Yılbaşı (yeni yıl) tatili	21-24 Mart (nevruz)
Uluslararası Telefon Kodu	+98

Coğrafi Konum

Tarihi İpek Yolu sayesinde eski çağlardan bu yana Avrupa ve Asya'nın kesişme noktasında stratejik konumda yer alan İran'ın Umman Körfezi, Basra Körfezi ve Hazar Denizi'ne kıyısı bulunmaktadır. Başkent Tahran'ın denizden yüksekliği (rakımı) 1.200 metredir. Ülkenin karadan ve denizden 15 ülke ile sınırı vardır.

Siyasi ve İdari Yapı

Şah yönetimi 11 Şubat 1979 tarihinde devrilmiş ve dini esasa dayalı bir devlet düzeni kurulmuştur. İran Anayasası 3 Aralık 1979 tarihinde yürürlüğe girmiş, 1989 yılında revize edilmiştir. İran'da gücün ulema ile halk tarafından seçilen temsilciler arasında hiyerarşik olarak paylaşıldığı, dini teokrazi ile Başkanlık sistemi karışımı kendine özgü bir yönetim biçimi hâkimdir. İran'da siyasi parti temelinde bir yapılanma bulunmamaktadır.

Siyasi hayatta, partiler yerine daha çok baskı/çıkar grupları olarak adlandırılacak hizib veya fraksiyon adı verilen yapılanmalar rol oynamakta, bu gruplar seçim zamanlarında büyük ittifakların çatısı altında toplanmakta ve seçimlerden sonra tekrar dağılmaktadır.

Nüfus ve İstihdam

İran nüfusu 2019 yılında yaklaşık 83 milyondur. %49,4'ü kadındır. Nüfusu olup, %69'u 15-64 yaş grubundadır. Ortalama ömür süresi 64'dür. Kentleşme oranı %75'tir. (Dünya Bankası)

İran toplumu geleneksel ve modern olmak üzere iki ana bölüme ayrılmıştır. Geleneksel kısımda yer alan sınıflar, "bazar"da ya da iş dünyasında aile şirketleri olanlardır. Modern segmentte yer alan kesimler ise, Batılı yaşam tarzı ve kültürüne yakındır.

İran'ın resmi dini İslam'dır. Resmi mezhebi ise Caferiliktir. Nüfusun %90'ı Şii, %8'i Sünni müslümanlardan oluşmaktadır. Geri kalanı ise Zerdüş, Yahudi, Hristiyan'dır. İran'da Fars, Türk, Beluc, Lor, Arap, Afgan gibi farklı milletler yaşamaktadır.

Aktif işgücü (27,9 milyon) kapsamındaki genel işsizlik oranı 2019 yılında %11,4 olmuştur. Kadın işgücü kapsamındaki işsizlik oranı %19 olup, erkek işgücü içindeki işsizlik ise %10'dur. Genç (15-24 yaş) işsizlik ise, 2019 yılı sonunda %26'ya düşmüştür. (Dünya Bankası)

Günlük 5.5 Dolar üst-orta gelir eşliğinde (2011 PPP) ölçülen İran'daki yoksulluk 2013 yılında tarihinin en düşük seviyesi olan %8'e gerilemiştir. Ancak, enflasyondan dolayı sosyal yardımların reel olarak azalmasının da etkisiyle 2017 yılında %11'e çıkmıştır. Öte yandan, 2018'deki negatif ekonomik büyüme, yüksek enflasyon ve nakit desteklerin değerinin reel olarak düşmesi ve müteakiben 2019 yılı Kasım ayındaki yüksek benzin fiyatlarının bir araya gelmesiyle, yoksulluğun daha da artmış olabileceği değerlendirilmektedir. Hükümetin 18 milyon haneye nakit destek transferinin bu olumsuz etkiyi hafifletmeye yardımcı olacağı öngörülmektedir. (Dünya Bankası)

GENEL EKONOMİK DURUM

Temel Ekonomik Göstergeler

	Birim	2016	2017	2018	2019	2020	2021
GSYİH (SAGP*)	milyar \$	1.549	1.637	1.586	1.491	1.411	1.483
GSYİH büyüme hızı (sabit fiyat)	%	12,5	3,7	-5,4	-7,6	-6	3,1
Kişi başı GSYİH büyüme (SAGP)	%	11	2,5	-6,5	-8,6	-7	2,1
Enflasyon (tüketici fiyatları ort)	%	9	9,6	31	41	34	33,5
Kamu dengesi /GSYİH	%	-2,3	-1,8	-1,9	-5,6	-9,8	-7,7
İşsizlik oranı (aktif işgücü içinde)	%	12,4	12	12	13,5	16,3	16,7
Cari Hesap Dengesi / GSYİH	%	4	3,8	2,1	-0,1	-4,1	-3,4

Kaynak: IMF /2020 Nisan (*Satın Alma Gücü Paritesi)

İran ekonomisi; geliri esas itibarıyla petrol ve doğalgaz ihracatına bağlı, aşırı düzenleyici çerçeveye sahip, içe dönük ve kapalı, kısıtlı rekabetin olduğu, vergilemenin etkili bir şekilde çalışmadığı, sübvansiyonların yaygın bir şekilde bulunduğu, düşük faktör verimliliğine sahip kamunun baskın olduğu bir ekonomik görünüm sunmaktadır. Öte yandan, ekonominin petrole dayalı yapısının kırılarak sanayi üretiminin çeşitlendirilmesi kalkınma hedefleri arasındadır. Bu çerçevede, son yıllarda özelleştirmeler de yapılmak suretiyle, özel sektör de gelişme göstermektedir.

Kamu ağırlıklı ekonomide devletin sosyal politikaları da etkindir. Temel mallar veya enerji tüketimi başta olmak üzere halkın geniş kesimine farklı dönemlerde büyük ölçekli sübvansiyonlar sağlanmaktadır. Bu sübvansiyonlar doğrudan mal ve hizmet yardımları veya nakit şeklinde olabilmektedir. Örneğin su, elektrik, telefon, şehir içi ulaşım gibi

hizmetlerin ise piyasa fiyatının altında sağlandığı görülmektedir. Ayrıca, hem hane halkı hem de şirketlere sübvansiyonlu enerji sağlanmaktadır. Öte yandan, ülkedeki sigorta sisteminin nüfusun %65'ini kapsadığı yetkililerce açıklanmıştır.

Dış Ticaret

İran'ın son yıllarda izlediği dışı açılma politikaları ve (1996 yılı Haziran ayında üyelik başvurusunu yaptığı) Dünya Ticaret Örgütü'ne (DTÖ) üyelik hedefi doğrultusunda birçok ürünün ithalatında uygulanan tarife dışı engeller kaldırılmış ve birçok yasaklı ürünün ithalatına izin verilmiştir. Üyelik başvurusu kapsamında 2005 yılı Mayıs ayında DTÖ bünyesinde kurulan çalışma komitesi (working party) henüz toplanmamıştır.

Yerli sanayiye korumak amacıyla ithalatta uygulanan yüksek Ticari Kazanç Vergisi uygulaması ise 21 Mart 2005 tarihinde kaldırılmıştır. Ancak, yerli sanayiye korumak amacıyla bazı temel sanayi dallarında (tekstil, otomotiv vb.) ithalatta uygulanan gümrük vergisi oranları yüksek tutulmaktadır. (Ticaret, Sanayi ve Maden Bakanlığı)

İran'ın dış ticareti yıllar içinde yaptırımlara bağlı olarak önemli dalgalanmalar yaşamaktadır. Yaptırımların siyasi, askeri ve ticari boyutları bulunmaktadır. İran'a yönelik olarak BM gibi uluslararası kuruluşlar, Avrupa Birliği (AB) gibi ulus üstü kuruluşlar, İsrail ve ABD gibi ülkeler tarafından muhtelif yaptırımlar uygulanmıştır. İran ile uluslararası toplumun diğer üyeleri arasında İran ekonomisinin uluslararası alana yeniden entegre olmasına imkan sağlayacak olan ve 16 Ocak 2016 tarihinde yürürlüğe giren Kapsamlı Ortak Eylem Planı (KOEP) imzalanmıştır. ABD'nin 8 Mayıs 2018 tarihinde, KOEP'ten çekileceğini, İran'a yönelik yaptırımlarda KOEP'ten önceki duruma döneceğini, ABD ile iş yapmak isteyen firmaların 90 ve 180 günlük süreler içinde İran pazarından çıkmamaları halinde ABD ile iş yapamayacaklarını belirten açıklaması ile İran içinde olduğumuz yaptırım dönemine girmiştir. Yaptırımlar oldukça dinamik bir konu olduğu için firmalarımızın yaptırımlarla ilgili olarak Bakanlığımızın sitesindeki aşağıdaki bağlantıdaki yaptırımlar bölümünü incelemesi ve Ticaret Müşavirliğimizle temasa geçmesi önemlidir.

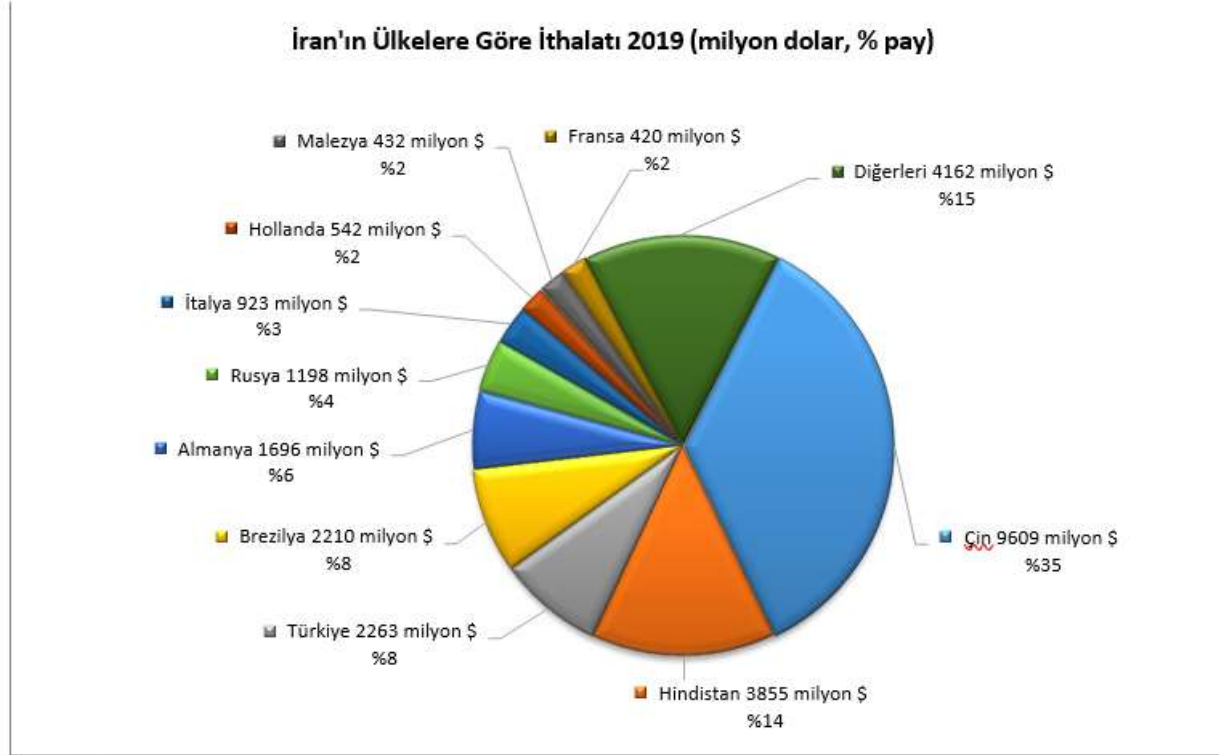
Öte yandan, İran'la iş yapmak isteyen firmalarımızın ABD Hazine Bakanlığı tarafından yayınlanan SDN Listesini de kapsamlıca incelemeleri faydalı olacaktır. Bu listedeki kişi ve kurumlarla ticari iletişimde bulunmak, ABD'nin yaptırımlarından firmalarımızın da etkilenmesi sürecini beraberinde getirme ihtimalini taşımaktadır.

İran'ın ABD yaptırımlarının üstesinden gelmek için ihracatını çeşitlendirmek, maden ve mineraller, çimento, gübre, temel tarım ve sanayi ürünleri, petrokimya ürünleri gibi alanlar kapasite geliştirmeye çalışmak olmuştur. Genel olarak ülke sanayisinin ürettiği ürünlerin kalitesinin düşük olduğu veya uluslararası alanda fiyat veya kalitesiyle rekabet edemediği görülmektedir.

İran'ın son dönemde yaptırımlar nedeniyle petrol satamaması devlet elindeki fabrikaları özelleştirerek gelir elde etmeye, etkili bir vergi politikası uygulamaya, bir yandan da kamu giderlerini azaltmak için ülkedeki sübvansiyonları kaldırmaya çalıştığı görülmektedir. Son

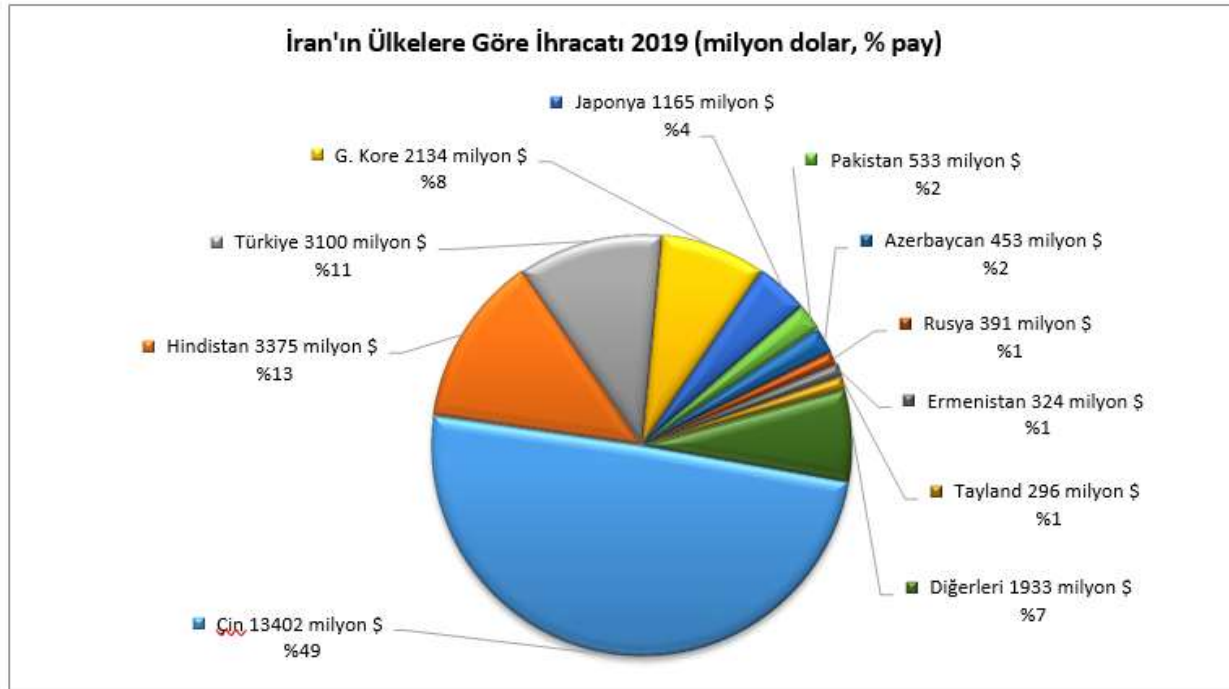
olarak, İran Hükümeti ülkeden döviz çıkışını azaltmak amacıyla lüks ürünler olarak da addedilen 8'li GTİP bazında 1.727 ürünün ithalatına yasak getirmiştir.

İthalatı



Kaynak:Trademap

İhracatı



Kaynak:Trademap

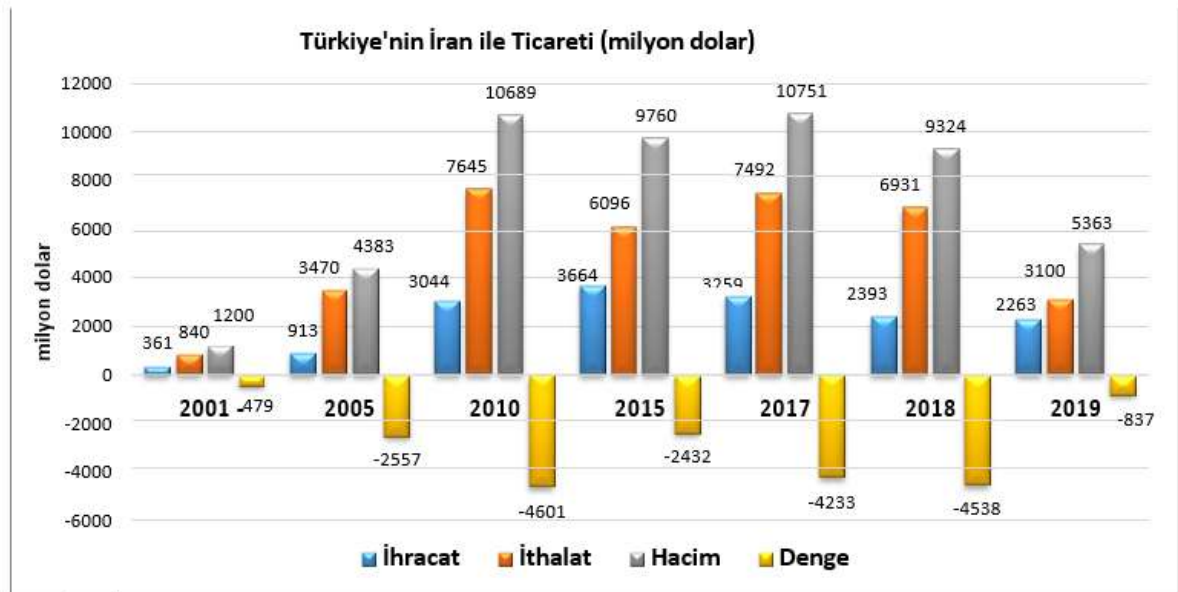
TÜRKİYE ile TİCARET

Türkiye-İran Dış Ticareti (1.000\$)

YILLAR	TÜRKİYE'NİN İHRACATI	TÜRKİYE'NİN İTHALATI	HACİM	DENGE
2001	360 536	839 800	1 200 336	-479 264
2005	912 940	3 469 706	4 382 646	-2 556 766
2010	3 044 177	7 645 008	10 689 185	-4 600 831
2015	3 664 043	6 096 254	9 760 297	-2 432 211
2016	4 968 851	4 699 777	9 668 628	269 074
2017	3 259 270	7 492 104	10 751 374	-4 232 834
2018	2 392 949	6 931 258	9 324 207	-4 538 309
2019	2 263 251	3 100 087	5 363 338	- 836 836

Kaynak: Trademap-directdata/Türkiye

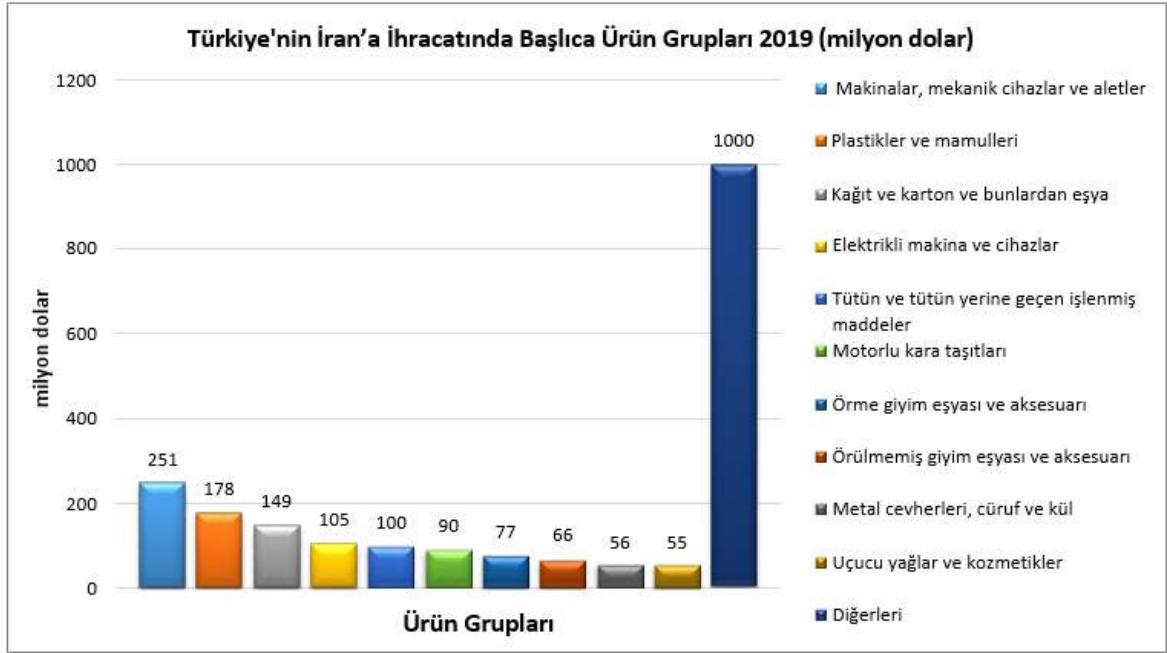
Türkiye'nin genel ihracatında İran %1,3 pay ile 20, ithalatında ise %1,5 pay ile 15. sırada yer almıştır.



Kaynak: Trademap

Öte yandan, İran'ın ithalat sıralamasında ise Türkiye %8,3 pay ile üçüncü sırada yer almıştır.

Türkiye'nin İran'a İhracatında Başlıca Ürünler



Kaynak: Trademap