

TARIM ÜRÜNLERİ PIYASALARI

Agricultural Products Markets



TÜRKİYE

- 2023 yılında dana eti ithalatı bir önceki yıla göre 18 kat artış göstermiştir.
- 2023 yılında dana eti ihracatı bir önceki yıla göre %36 azalmıştır.
- 2022 yılında canlı büyükbaş hayvan fiyatları bir önceki yıla göre %80 artmıştır.
- 2020 yılından bugüne kadar büyükbaş hayvan varlığı yaklaşık %9 azalış göstermiştir.

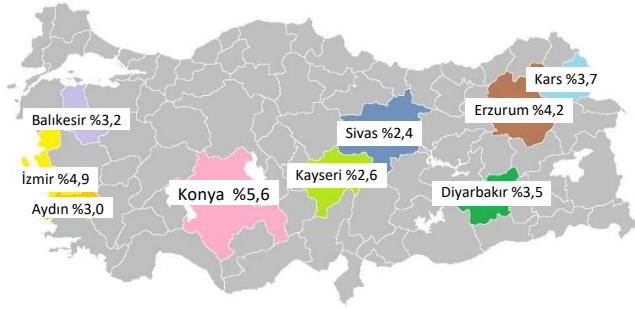
TÜRKİYE

- Beef imports increased 18 times compared to the previous year in 2023.
- Beef exports decreased by %36 compared to the previous year in 2023.
- Live Cattle prices increased by %80 compared to the previous year in 2022.
- The presence of cattle has decreased by approximately %9 since 2020.

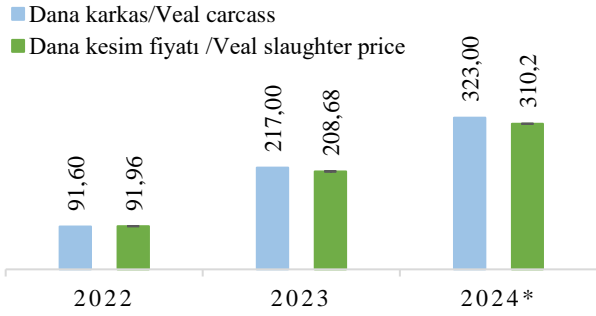
Türkiye dana eti verileri (ton) / Türkiye beef supply and demand (tons)

	2019	2020	2021	2022	2023
Üretim/Production	1.740.616	1.785.952	1.952.038	2.191.625	2.384.047
Tüketim/Consumption	1.746.664	1.790.105	1.952.334	2.191.178	2.418.908
İthalat/Imports	6.614	5.434	2.231	2.170	36.538
İhracat/Exports	1.566	1.281	1.935	2.617	1.677

Türkiye hayvan varlığında en büyük paya sahip iller
Provinces with the largest share in Türkiye's animal stock (2023%)



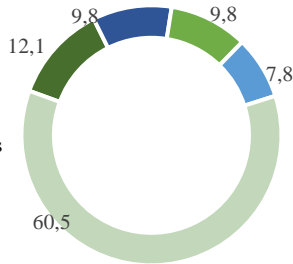
Dana eti fiyatları (TL/kg)
Beef prices



*2024 yılı verileri ilk 5 ayı içermektedir.

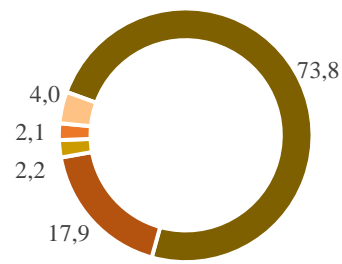
Türkiye'nin ülkelere göre dana eti ihracatı
Türkiye's beef export by countries (2023, %)

- Almanya/Germany
- Malta/Malta
- Liberya/Liberia
- Marşal Adaları/Marshall islands
- Diğer/Others



Türkiye'nin ülkelere göre dana eti ithalatı
Türkiye's beef import by countries (2023, %)

- Polonya/Poland
- Fransa/France
- Bosna Hersek/Bosnia
- Uruguay/Uruguay
- Diğer/Others



Hayvancılık destekleri (seçilmiş)/Livestock supports (selected)

	2021	2022	2023
Besilik sığır (TL/baş)	250	500	500
Fattening cattle			
Yem bitkisi / Forage crops (TL/da)	90	90	90
Düve desteği (Düve bedelinin %)	40	40	40
Heifer (Heifer prices' %)			

Dana eti pariteleri / Beef parities

	2021	2022	2023
Dana karkas/Calf carcass (TL/kg)	42,69	91,60	208,68
Besi yemi/Milk feed (TL/kg)	2,52	5,23	6,7
1 kg dana eti ile alınabilecek girdi miktarı/The amount of input that can be taken from			
Dana karkas/Besi yemi	16,9	17,5	31,1
Calf carcass/fattening feed			

TARIM ÜRÜNLERİ PIYASALARI

Agricultural Products Markets



DÜNYA

- 2024 yılında dünya dana eti üretiminin artarak 60 milyon 324 bin ton olması beklenmektedir.
- 2024 yılında dünya sığır varlığı toplam arz'ın 1 milyar 233 milyon başa ulaşacağı tahmin edilmektedir.
- 2024 yılında 289 milyon baş büyükbaş hayvan üretileceği tahmin edilmektedir.
- Dünya dana eti üretiminin yaklaşık %20'si uluslararası ticarete kullanılmaktadır.

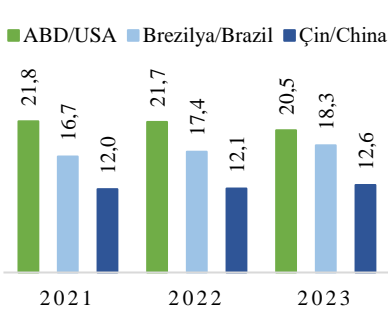
WORLD

- In 2024, world beef production is expected to increase and reach 60 million, 324 thousand tons.
- It is estimated that the world cattle supply will reach 1 billion 233 million head in 2024.
- It is estimated that 289 million cattle will be produced in 2024.
- Approximately 20% of the world beef production is used in international trade.

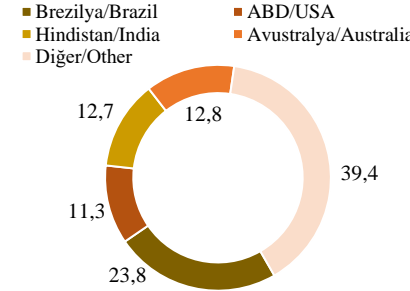
Dünya dana eti denge tablosu (1.000 ton) / World beef supply and demand (1,000 tons)

	2019	2020	2021	2022	2023
Başlangıç stokları/Beginning stocks	520	505	553	547	598
Üretim/Production	58.542	57.678	58.358	59.324	59.976
Tüketim/Consumption	56.263	56.048	56.872	57.486	58.221
Yılsonu stokları/Ending stocks	505	553	547	598	518
İthalat/Imports	9.083	9.690	9.948	10.248	10.350
İhracat/Exports	11.377	11.230	11.440	12.035	12.185

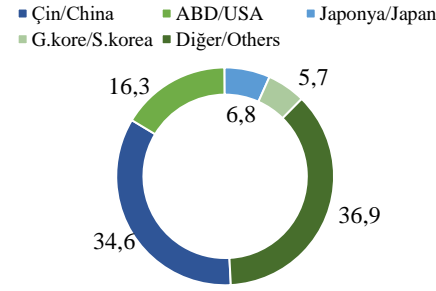
Dana eti üretiminde önemli ülkeler (%)
Beef production by countries (%)



Dana eti ihracatında ülkelerin payı (2023,%)
Beef export by countries (2023, %)



Dana eti ithalatında ülkelerin payı (2023,%)
Beef import by countries (2023, %)



GENEL DEĞERLENDİRME

- 2023 yılı üretimde ABD, ihracatta Brezilya ilk sıradadır
- 2023 yılında Dünya sığır eti üretiminin %50'si ABD, Brezilya ve Çin tarafından karşılanmaktadır
- Çin dünyanın en büyük ithalatçısı olmaya devam ediyor
- Dünyada en büyük sığır varlığına sahip ülke Hindistan
- 2022 ile 2030 yılları arasında et tüketimindeki artışın %1,17 olması beklenmektedir.

EVALUATION

- In 2023 USA in production, Brazil is at the top in exports
- In 2023 World beef production is supplied by %50 USA, Brazil and China.
- China remains the world's largest importer.
- India is the country with the largest cattle stock in the world
- Increase in meat consumption is expected to be 1.17% between 2022 and 2030

Hazırlayan / Prepared By: Dr.Umut GÜL
Tarımsal Ekonomi ve Politika Geliştirme Enstitüsü / TEPGE
Agricultural Economics and Policy Development Institute / AEPDI

Tablo ve grafiklerin kaynakları TÜİK, ATB ve USDA'dır.

Tel: +90.312.2875833
e-mail: umut.gul@tarimorman.gov.tr
<https://arastirma.tarimorman.gov.tr/tepge>
<https://twitter.com/TEPGE1>

TARIM ÜRÜNLERİ PIYASALARI

Agricultural Products Market



TÜRKİYE

- Türkiye’de 2023 yılında 52,3 milyon küçükbaş hayvan bulunmaktadır.
- Son 10 yılda hayvan sayısındaki artış %36 olmuştur.
- Hayvan sayısında Van, Konya, Şanlıurfa ilk üç sıradadır.
- Kişi başına koyun-keçi eti tüketim miktarı 1,5 kg civarındadır.
- 2023’de kuzu eti karkas fiyatı 215,9 TL/kg, kuzu eti kesim fiyatı ise 189,6 TL/kg dir.

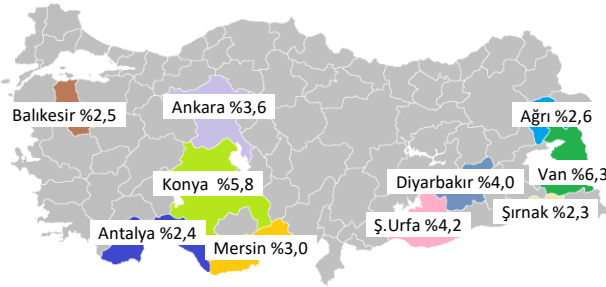
TÜRKİYE

- There are 52,3 million sheep and goats in Türkiye in 2023
- The increase in the number of animals is 36% in the last 10 years
- Van, Konya and Şanlıurfa are in the first three places in the number of animals. Sheep-goat meat consumption amount per person is around 1.5 kg
- Lamb carcass price is 215,9 TL/kg, and lamb slaughter price is 189,6 TL/kg in 2023

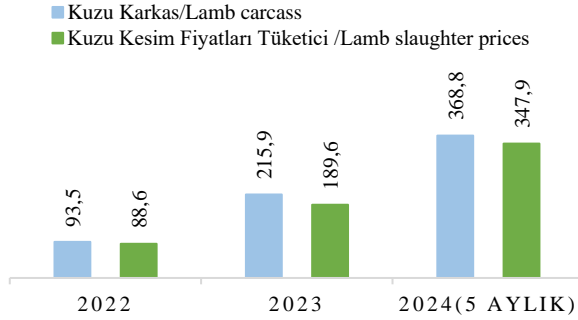
Türkiye küçükbaş eti verileri / Türkiye ovine meat data

	2019	2020	2021	2022	2023
Kesilen Hayvan (bin baş)/Slaughtered animal (thousand head)	19.060	20.493	22.032	27.675	32.191
Koyun (bin baş)/Sheep (thousand head)	14.547	15.801	17.125	21.563	25.438
Keçi (bin baş)/Goat (thousand head)	4.513	4.692	4.907	6.112	6.753
Et üretimi (bin ton)/Meat production (thousand tons)	403	436	481	605	698
Koyun (bin ton)/Sheep (thousand tons)	316	346	386	489	569
Keçi (bin ton)/Goat (thousand tons)	87	90	95	116	129
Toplam hayvan (bin baş) / Total (thousand head)	43.481	54.113	57.520	56.266	52.363
Koyun (bin baş) / Sheep (thousand head)	37.276	42.127	45.178	44.688	42.060
Keçi (bin baş) / Goat (thousand head)	11.205	11.986	12.342	11.578	10.303

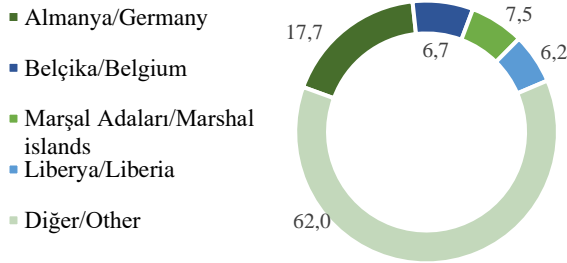
Küçükbaş hayvan sayısında en büyük paya sahip iller (2023) (%) Provinces with the largest share in the number of sheep and goats



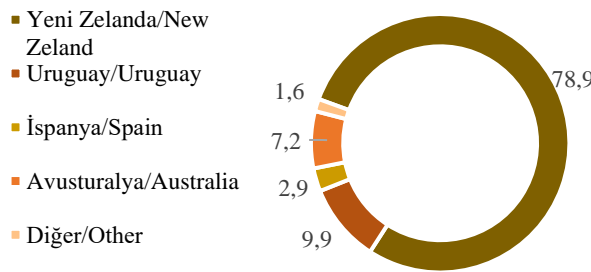
Küçükbaş et fiyatları (TL/kg) Ovine meat prices



Türkiye’nin ülkelere göre küçükbaş ihracatı (2023,%) Türkiye’s sheep and goat export by countries



Türkiye’nin ülkelere göre küçükbaş ithalatı (2023,%) Türkiye’s sheep and goat import by countries



Hayvancılık destekleri /livestock supports

	2021	2022	2023
Koyun-Keçi / Sheep-Goat (TL/baş)	35	50	100
Sürü yenileme desteği /Herd renewal support (TL/baş)	125	200	200
Yem bitkisi / Forage crops support (TL/da)	90	90	90

Koyun eti girdi pariteleri / Sheep meat product/input parities

	2021	2022	2023
TL/kg			
Koyun karkas fiy./Sheep carcass price	88,6	189,6	347,9
Besi yemi fiyatı/ Fattening feed price	2,52	5,23	6,70
1 kg koyun eti ile alınabilecek girdi miktarı The amount of input that can be taken from 1 kg of mutton			
Koyun/besi yemi - Sheep/fattening feed	35,2	36,3	51,9

DÜNYA

- Dünya et üretiminin %4'ü küçükbaştan karşılanmaktadır.
- 2022 yılında küçükbaş et üretimindeki artış Çin, Hindistan ve Pakistan'dan kaynaklanmıştır.
- Özellikle Çin'de büyük ölçekli küçükbaş hayvancılık işletmelerinde artış yaşanmıştır
- Dünya koyun eti ihracatının %70'i Okyanusya tarafından karşılanmaktadır.

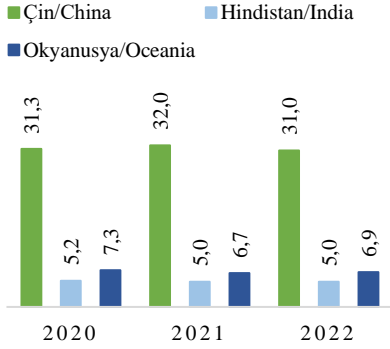
WORLD

- 4% of world meat production is met from sheep and goats.
- The increase in sheep meat production in 2022 was due to China, India and Pakistan.
- There has been an increase in large-scale small cattle breeding enterprises, especially in China.
- 70% of world sheep meat export is met by Oceania

Dünya Küçükbaş eti / World ovine meat

	2018	2019	2020	2021	2022
Kesilen Hayvan (bin baş)/Slaughtered animal (thousand head)	1.064	1.093	1.109	1.118	1.141
Koyun (bin baş)/Sheep (thousand head)	591	607	614	617	637
Keçi (bin baş)/Goat (thousand head)	473	486	495	501	504
Et üretimi (bin ton)/Meat production (thousand tons)					
Koyun (bin ton)/Sheep (thousand tons)	9.402	9.477	9.885	9.960	10.269
Keçi (bin ton)/goat (thousand tons)	5.906	6.074	6.142	6.397	6.367
Toplam hayvan (bin baş) / Total (thousand head)	15.308	15.551	16.027	16.358	16.636

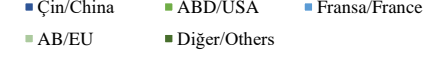
Küçükbaş et üretiminde önemli ülkeler Ovine meat production by countries (%)



Küçükbaş et ihracatında ülkelerin payı Ovine meat export by countries (2022, %)



Küçükbaş et ithalatında ülkelerin payı Ovine meat import by countries (2022, %)



GENEL DEĞERLENDİRME

- Hayvancılık sektörü gıda güvenliği, beslenme ve geçim kaynakları açısından vazgeçilmez bir sektördür.
- Türkiye doğal yapısı ve çevresel koşullarına bakıldığında küçükbaş hayvancılık için çok elverişlidir.
- Küçükbaş hayvancılık Türkiye'de yapılabilecek en ucuz maliyetli hayvancılık faaliyetidir.
- Kırsal göçler, çoban sorunu, düşük verimli ırklar, tüketim miktarının istenilen seviyede olmaması yetiştiriciliğin gelişmesindeki en büyük engellerdir.

EVALUATION

- Livestock sector is an indispensable sector in terms of food security, nutrition and livelihoods
- Considering the natural structure and environmental conditions of Türkiye, it is very convenient for small cattle breeding
- Ovine husbandry is the least costly animal husbandry activity that can be done in Türkiye.
- Rural migrations, shepherd problem, low productive breeds, lack of consumption at the desired level are the biggest obstacles to the development of farming.

Hazırlayan / Prepared By: Dr. Umur GÜL
Tarımsal Ekonomi ve Politika Geliştirme Enstitüsü / TEPGE
Agricultural Economics and Policy Development Institute / AEPDI

Tablo ve grafiklerin kaynakları TÜİK, TOB, TÜRKİYEMİR, ATO.

Tel: +90.312.2875833
e-mail: umut.gul@tarimorman.gov.tr
<https://arastirma.tarimorman.gov.tr/tepge>
<https://twitter.com/TEPGE1>

TARIM ÜRÜNLERİ PIYASALARI

Agricultural Products Market



TÜRKİYE

- Toplam süt üretimi 2023 yılında 21,5 milyon ton
- Çiğ süt fiyatlarında ve maliyetlerinde artış devam ediyor
- Süt sığırları sayısında Konya, Erzurum, İzmir ilk sıralarda yer almakta
- 2023'de toplam hayvancılık desteği 11,8 milyar TL

TÜRKİYE

- Total milk production is 21.5 million tons in 2023
- The increase in raw milk prices and costs continues
- Number of dairy cattle in Konya, Erzurum, İzmir ranks first
- Total livestock support in 2023 will be 11.8 billion TL

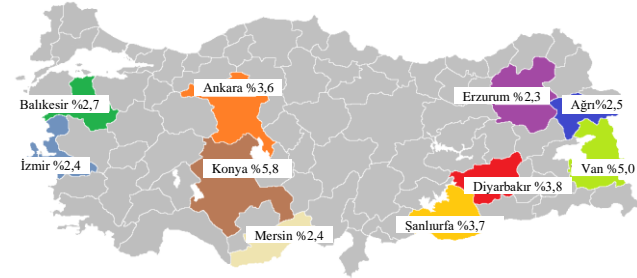
Türkiye süt verileri tablosu (1.000 ton) / Türkiye milk data (1,000 tons)

	2019	2020	2021	2022	2023
Sağılan hayvan (1.000 baş)/ Milked animal (1,000 Heads)	31.968	-	-	-	-
Üretim/ Production	22.960	23.504	23.200	21.563	21.482
Çiğ süt tüketimi (kg/kişi süt eşdeğeri)/Raw milk consumption (kg/person milk equivalent)	276	281	274	253	252
İthalat/Imports	2,6	1,4	1,0	1,3	1,2
İhracat/Exports	38	26	18	19	16

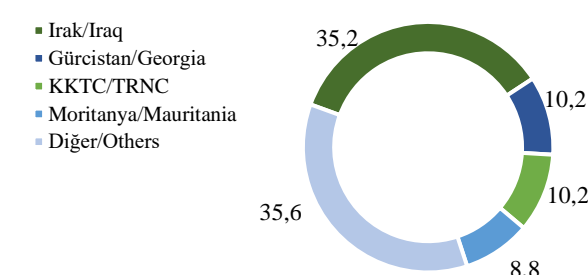
Süt sığırları sayısında en büyük paya sahip iller (2019, %)
Provinces with the largest share in the number of cow



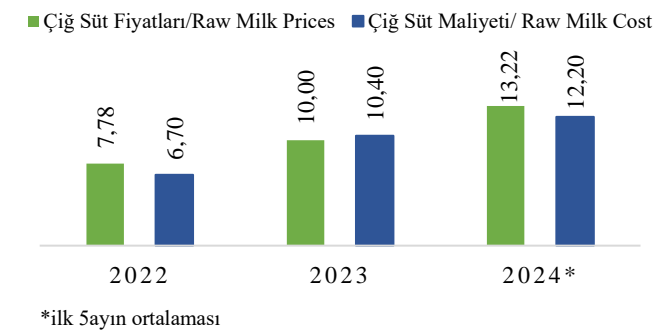
Hayvan varlığında en büyük paya sahip iller (2023, %)
Provinces with the largest share in animal number



Türkiye'nin ülkelere göre süt ihracatı (2023, %)
Türkiye's milk export by countries



Süt fiyatları ve maliyetleri (TL/kg)
Milk prices and costs



Süt destekleri / Milk supports

	2021	2022	2023
Buzağı desteği/ Calf Support (TL/Baş)	600	700	1.050
Hastalıktan arı işletme desteği/ Disease-free business support (TL/Baş)	400	600	1.200
Yem bitkisi desteği/ Forage crops support (TL/da)	90	90	90

Süt ürün girdi pariteleri / Dairy product input parities

	2021	2022	2023
Fiyatlar (TL/Kg)			
Çiğ süt fiyatı/Raw milk price	3,30	6,60	10,00
Süt yemi fiyatı/Milk feed price	2,76	5,68	7,35
Besi yemi fiyatı/Fattening feed price	2,55	5,23	6,70
Parite			
Süt/süt yemi - Milk/Milk feed	1,08	1,09	1,10
Süt/besi yemi Milk/Fattening feed	1,29	1,26	1,49

TARIM ÜRÜNLERİ PIYASALARI

Agricultural Products Market



DÜNYA

- 2023'de küresel süt üretimi 911 milyon ton olmuştur
- Hindistan, AB ve ABD dünya süt üretiminin %50,1'ini karşılamaktadır
- AB, 2023 yılı dünya süt ihracatının %42,1'ini karşılamaktadır
- Dünya ithalatının %33,7'sini tek başına Çin gerçekleştirmektedir
- Dünya çiğ süt ortalama fiyatı 2023 yılında 0,48 \$/kg'dır

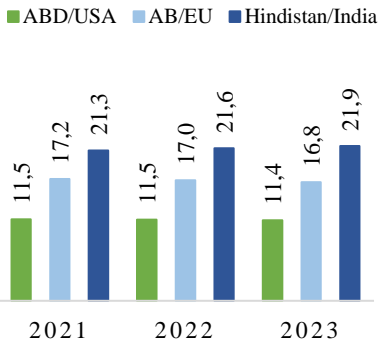
WORLD

- Global milk production in 2023 was 911 million tons
- India, EU ve USA meet 50.1% of world milk production
- The EU covers 42.1% of world milk exports in 2023
- China alone accounts for 33.7% of world imports
- The world average price of raw milk is 0.48 \$/kg in 2023

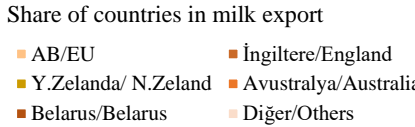
Dünya süt verileri tablosu (1.000 ton) / World milk data (1,000 tons)

	2019	2020	2021	2022	2023
Toplam süt üretimi/ Total milk production	868.526	877.786	890.434	897.015	910.964
İnek sütü üretimi/ Cow milk production	721.748	750.169	757.334	753.321	777.140
İthalat/Imports	2.440	2.575	2.745	2.501	2.223
İhracat/Exports	3.212	3.297	3.504	3.237	2.970
Dünya çiğ süt fiyatı/ World raw milk price (\$/kg)	0,40	0,40	0,42	0,55	0,48

Süt üretiminde önemli ülkeler (%)
Milk production by countries



Süt ihracatında ülkelerin payı
(2023, %)
Share of countries in milk export



Süt ithalatında ülkelerin payı
(2023, %)
Share of countries in milk import



GENEL DEĞERLENDİRME

- Türkiye'de süt ve süt ürünlerinde talep artışları devam etmektedir
- 1 Mayıs 2024 tarihinden itibaren geçerli olmak üzere çiğ inek sütü tavsiye satış fiyatı (çiğ süt desteği hariç) 14,65 TL/Lt olarak belirlenmiştir
- 2024 yılı Türkiye Nisan ayı içme sütü miktarı 132.422 ton olmuştur
- 2024 yılı Türkiye Mart ayı toplanan inek sütü miktarı 982.322 ton olmuştur

EVALUATION

- Demand continues to increase in milk and dairy products in Türkiye
- Effective as of May 1, 2024, the recommended sales price of raw cow milk (excluding raw milk support) has been determined as 14.65 TL/Lt
- The amount of drinking milk of Türkiye in April 2024 was 132.422 tons
- The amount of cow milk collected in Türkiye in March 2024 was 982,322 tons

Hazırlayan / Prepared By: Dr. Zeliha YASAN ATASEVEN
Tarımsal Ekonomi ve Politika Geliştirme Enstitüsü / TEPGE
Agricultural Economics and Policy Development Institute / AEPDI

Tel: +90.312.2875833
e-mail: zeliha.yasanataseven@tarimorman.gov.tr
<https://arastirma.tarimorman.gov.tr/tepge>
<https://twitter.com/TEPGE1>

Tablo ve grafiklerin kaynakları TÜİK, USK, UNComtrade, FAO, IDF ve CLAL'dir.

TARIM ÜRÜNLERİ PIYASALARI

Agricultural Products Markets



TÜRKİYE

- Tavuk eti üretimi 2023'de 2,3 milyon ton olarak gerçekleşmiştir
- Yem maliyetlerinin yüksekliği nedeniyle fiyatlardaki artış devam ediyor
- Tavuk sayısında Manisa, Balıkesir ve Sakarya ilk sıralardadır
- Tavuk eti ihracatı, 2023'de %25,7 azaldı, ithalatı ise %7,9 artmıştır
- Türkiye 2023'de dünya üretiminde 9. ve ihracatında 7. sıradadır

TÜRKİYE

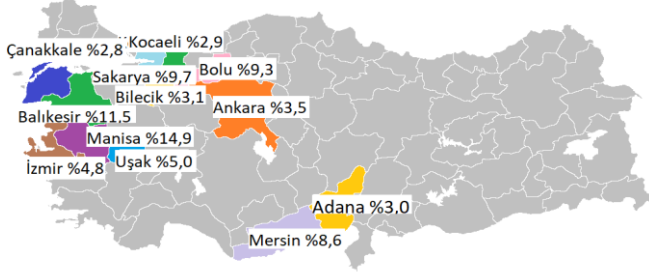
- Chicken meat production reached 2.3 million tons in 2023
- Prices continue to increase due to high feed costs
- Manisa, Balıkesir, Sakarya are at the top in chicken number
- Chicken meat exports decreased by 25.7% in 2023, while imports increased by 7.9%
- Türkiye ranked 9th in world production and 7th in chicken exports

Türkiye tavuk eti verileri (1.000 ton) / Türkiye chicken meat data (1,000 tons)

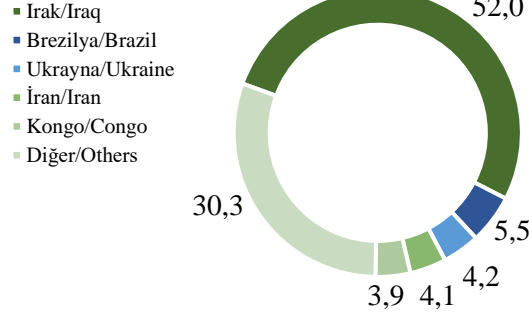
	2019	2020	2021	2022	2023
Et tavuğu sayısı/Number of chicken (1.000 adet)	221.842	258.046	270.393	251.290	254.148
Üretim/Production	2.138	2.136	2.246	2.418	2.329
Tüketim/Consumption ¹	1.704	1.661	1.704	1.816	1.767
İthalat/Imports	44	44	41	63	68
İhracat/Exports	478	519	583	665	494
Kişi başı tüketim (kg)/Consumption per capita (kg)	20,5	19,9	20,1	21,3	21,3

1/TEPGE Hesaplamaları/AEPDI Calculations

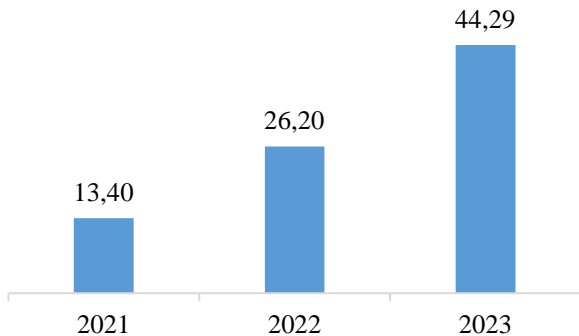
Türkiye tavuk sayısında en büyük paya sahip iller
Provinces with the largest share in Türkiye's chicken number
(2023, %)



Türkiye'nin ülkelere göre tavuk eti ihracatı
Türkiye's chicken meat export by countries
(2023, %)



Tavuk eti üretici fiyatları (TL/kg)
Chicken meat producer prices



Tavuk eti¹ ürün/girdi pariteleri (TL/kg)
Chicken meat¹ product/input parities (TL/kg)

	2021	2022	2023
Tavuk Eti/Etlik piliç yemi Chicken meat/Broiler feed	2,95	2,60	3,48
Tavuk eti/Soya Chicken meat/Soybean	5,43	4,94	3,10
Tavuk eti/Mısır Chicken meat/Corn	2,39	2,24	7,74

¹/Tavuk eti üretici fiyatı/Chicken meat producer price

TARIM ÜRÜNLERİ PIYASALARI

Agricultural Products Markets



DÜNYA

- Küresel tavuk eti üretimi yaklaşık 104 milyon ton ile 2023'de rekor seviyeye ulaştı.
- ABD üretimde ilk, ihracatta en önemli ikinci ülke
- Brezilya en büyük ihracatçı iken, Japonya en büyük ithalatçı ülke

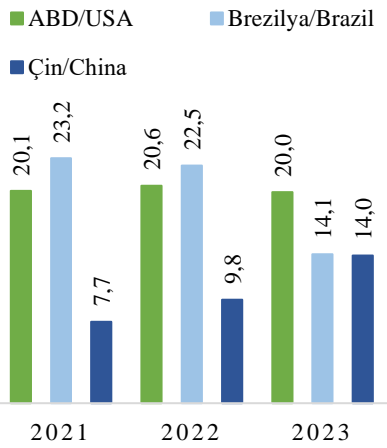
WORLD

- Global chicken meat production reached record level in 2023 with approximately 104 million tons.
- The USA is the first country in production and the second most important country in exports.
- While Brazil is the largest exporter, Japan is the largest importer country

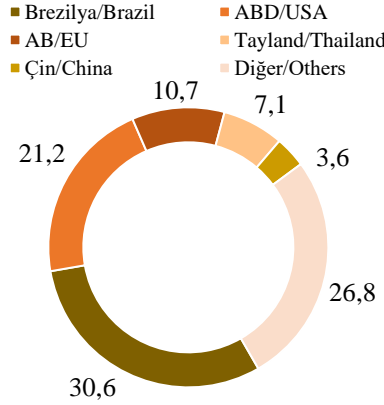
Dünya tavuk eti verileri (1.000 ton) / World chicken meat data (1,000 tons)

	2019	2020	2021	2022	2023
Başlangıç stokları/Beginning stocks	751	756	751	726	809
Üretim/Production	97.241	99.656	101.231	101.886	103.549
Tüketim/Consumption	94.762	97.255	98.758	99.370	101.282
Yılsonu stokları/Ending stocks	756	751	726	809	828
İthalat/Imports	10.595	10.695	10.809	11.116	11.302
İhracat/Exports	13.069	13.101	13.307	13.549	13.550
Brezilya ihracat fiyatı/Brazil export price (\$/ton)	1.618	1.407	1.626	1.985	1.856
ABD ihracat fiyatı/USA export price (\$/ton)	972	962	1.164	1.338	1.251

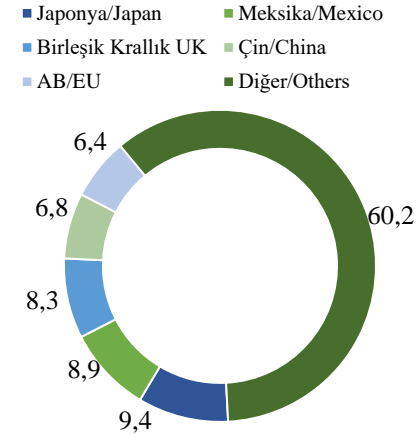
Tavuk eti üretiminde önemli ülkeler (%)
Chicken meat production by countries



Tavuk eti ihracatında ülkelerin payı
Chicken meat export by countries
(2023, %)



Tavuk eti ithalatında ülkelerin payı
Chicken meat import by countries
(2023, %)



GENEL DEĞERLENDİRME

- 2023'de yem fiyatlarındaki artışın durması küresel üretimi artırmış, fiyatlarda gerileme sağlamıştır.
- 2023'de küresel tavuk eti ihracatı neredeyse aynı kalmıştır
- Türkiye tavuk eti ihracatına 1 Mayıs 2024 tarihinden 31 Aralık 2024 tarihine kadar sınırlama getirilmiştir

EVALUATION

- The halt of the increase in feed prices in 2023 increased global production and caused a decline in prices.
- Global chicken meat exports remained almost have been limited same in 2023
- Türkiye's chicken meat exports are limited from 1 May 2024 until 31 December 2024

Hazırlayan / Prepared By: Zarife Nihal GÜLAÇ
Tarımsal Ekonomi ve Politika Geliştirme Enstitüsü / TEPGE
Agricultural Economics and Policy Development Institute / AEPDI

Tablo ve grafiklerin kaynakları TÜİK, TOB, FAO ve USDA'dır.

▪ Tel: +90.312.2875833
e-mail: zarifenihal.gulac@tarimorman.gov.tr
<https://arastirma.tarimorman.gov.tr/tepge>
<https://twitter.com/TEPGEI>

TARIM ÜRÜNLERİ PIYASALARI

Agricultural Products Markets



TÜRKİYE

- Tavuk yumurtası üretimi 2023'de %4,3 azaldı
- Girdi Maliyetlerindeki artışın fiyatlar üzerindeki etkisi devam etmektedir
- Yumurta tavuğu sayısında Afyonkarahisar, Manisa ve Konya ilk sıralarda
- 2023 yılı ihracatı bir önceki yıla göre %9 oranında azaldı
- Türkiye'nin 2023 yılı yumurta ihracatında yaklaşık %42 ile BAE ilk sırada

TÜRKİYE

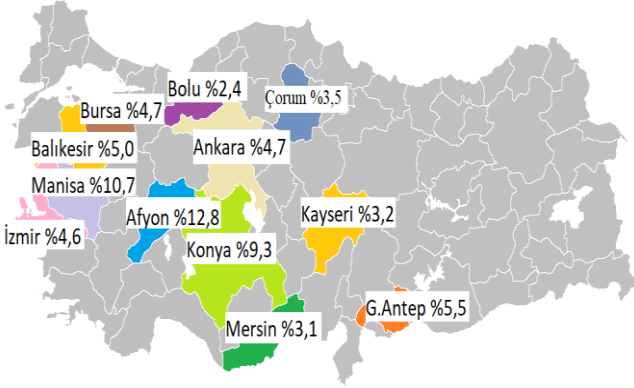
- Chicken egg production decreased by 4.3% in 2023
- The impact of the increase in Input Costs on prices continues
- Afyonkarahisar, Manisa ve Konya are at the top in hen number
- Exports in 2023 decreased by 9% compared to the previous year
- UAE ranks first in Turkey's egg export in 2023 with approximately 42%

Türkiye tavuk yumurtası verileri (1.000 ton) / Türkiye egg (hen) data (1,000 tons)

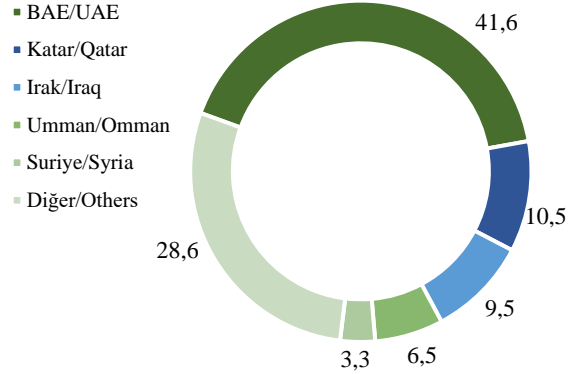
	2019	2020	2021	2022	2023
Yumurta tavuğu sayısı (1.000 ad.)/Num. of laying hen (1,000 pcs)	120.725	121.303	121.001	109.806	114.477
Üretim/Production	1.244	1.237	1.206	1.238	1.290
Tüketim/Consumption ¹	971	1.021	998	1.019	1.086
İthalat/Imports	2	2	3	3	2
İhracat/Exports	275	218	221	222	202

¹/TEPGE Hesaplamaları/AEPDI calculations

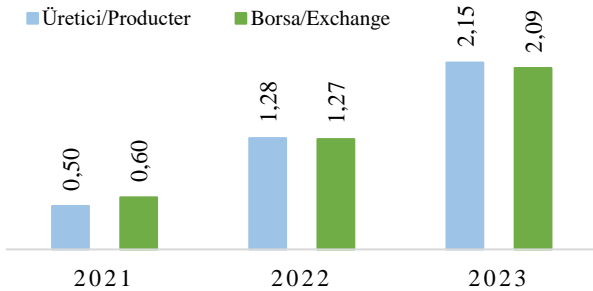
Türkiye yumurta tavuğu sayısında en büyük paya sahip iller
Provinces with the largest share in Türkiye's hen number
(2023, %)



Türkiye'nin ülkelere göre yumurta ihracatı
Türkiye's egg export by countries
(2023, %)



Yumurta fiyatları (TL/adet)
Egg prices (TL/pcs)



Yumurta¹ ürün/girdi pariteleri (TL/kg)
Egg¹ product/input parities (TL/kg)

	2021	2022	2023
Yumurta/Yumurta yemi Egg/Broiler feed	1,51	1,36	2,36
Yumurta/Soya Egg/Soybean	2,02	1,89	1,50
Yumurta/Mısır Egg/Corn	0,89	0,85	3,76

¹/10 adet yumurta üretici fiyatı/10 pcs egg producer price

TARIM ÜRÜNLERİ PIYASALARI

Agricultural Products Markets



DÜNYA

- Tavuk yumurtası üretimi 2022: 87 milyon ton
- 2022 yılında Çin en büyük yumurta üreticisi, dünya üretiminin yaklaşık 1/3'ünü karşılıyor
- 2022 yılında Hollanda en büyük ihracatçı iken, Almanya en büyük ithalatçı oldu
- 2022 yılında Türkiye dünya yumurta ihracatında 3. sıradadır

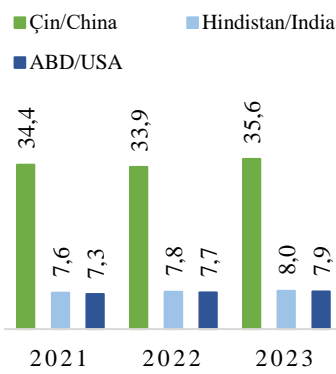
WORLD

- Chicken egg production 2022:87 million tons
- China was the largest egg producer in 2022, meets approximately 1/3 of world production
- While the Netherlands was the largest exporter in 2022, Germany was the largest importer
- In 2022, Türkiye ranked 3rd in world egg exports

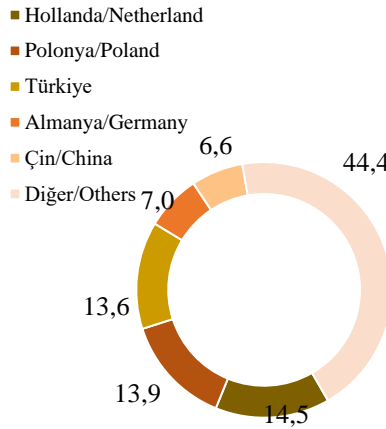
Dünya tavuk yumurtası verileri (1.000 ton) / World eggs (hen) datas (1,000 tons)

	2018	2019	2020	2021	2022
Verim (adet/yıl)/Yield (pcs/year)	203	202	203	204	211
Yumurta tavuğu sayısı (mil. adet)/Number of hen (mil. pcs.)	7.510	7.812	8.119	8.095	7.827
Üretim/Production	80.385	84.067	87.142	87.117	86.999
İthalat/Imports	2.225	2.242	2.156	2.126	2.218
İhracat/Exports	2.358	2.218	2.141	2.280	1.849

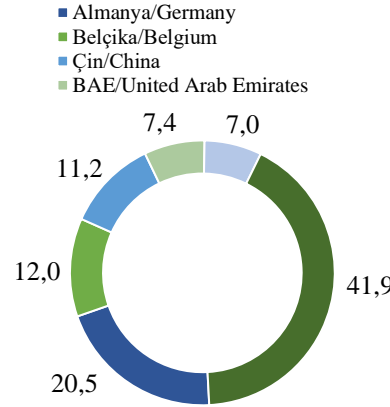
Yumurta üretiminde önemli ülkeler
Egg production by countries
(%)



Yumurta ihracatında ülkelerin payı
Egg export by countries (2023, %)



Yumurta ithalatında ülkelerin payı
Egg import by countries
(2023, %)



GENEL DEĞERLENDİRME

- Dünya yumurta ithalatında önemli yeri olan Irak'ın yumurta ithalatı azalmaya devam ediyor
- Küresel yumurta pazarında gelirin 2024 yılında %8,2 oranında artarak 130,7 milyar dolar olması beklenmektedir
- Türkiye yumurta üretimi 2021 yılındaki azalışın ardından 2022 ve 2023 yıllarında artışa geçmiştir

EVALUATION

- Egg import of Iraq, which has an important role in world egg import, continues to decrease
- Revenue in the global egg market is expected to increase by 8.2% to 130,7 billion dollars in 2024
- Türkiye's egg production started to increase in 2022 and 2023 after decreasing in 2021

Hazırlayan / Prepared By: Zariye Nihal GÜLAÇ
Tarımsal Ekonomi ve Politika Geliştirme Enstitüsü / TEPGE
Agricultural Economics and Policy Development Institute / AEPDI

Tel: +90.312.2875833
e-mail: zarifenihal.gulac@tarimormen.gov.tr
<https://arastirma.tarimormen.gov.tr/tepge>
<https://twitter.com/TEPGEI>

Tablo ve grafiklerin kaynakları TÜİK, TOB, TÜRKİYEM-BİR, Afyon T. B., FAO ve USDA'dır.